

RELATÓRIO PARA A GESTÃO

Dezembro de 2022

Mundos de Papel Associação

Contabilista Certificado: Carlos Francisco Fernandes Monteiro
em 18/03/2023

Emitido por LCAC, Ld^a

ÍNDICE

PRINCIPAIS INDICADORES	5
1. VOLUME DE NEGÓCIOS	5
2. ESTRUTURA ACIONISTA	5
3. POSIÇÃO DO CAPITAL SOCIAL (ART. 35.º CSC)	6
4. PRINCIPAIS CLIENTES	7
5. DÍVIDAS DE CLIENTES MAIS RELEVANTES	8
6. ANTIGUIDADE DE SALDOS DE CLIENTES	Erro! Marcador não definido.
7. PRINCIPAIS FORNECEDORES	8
8. DÍVIDAS A FORNECEDORES MAIS RELEVANTES	9
9. ANTIGUIDADE DE SALDOS A FORNECEDORES	10
DEMONSTRAÇÕES FINANCEIRAS	11
1. DEMONSTRAÇÃO DE RESULTADOS	11
2. BALANÇO	12
ESTIMATIVA DE CÁLCULO DO IRC	13
1. APURAMENTO IRC	13
2. APURAMENTO DA TRIBUTAÇÃO AUTÓNOMA	14
3. CÁLCULO DOS PAGAMENTOS POR CONTA	15
EVOLUÇÃO RENDIMENTOS E GASTOS	16
1. VOLUME DE NEGÓCIOS	16
2. GASTOS COM PESSOAL	16
3. FORNECIMENTOS E SERVIÇOS EXTERNOS	17
STOCK	19
1. COMPRAS	19
2. APURAMENTO DO CMVC	19

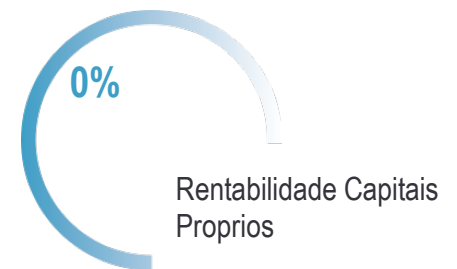
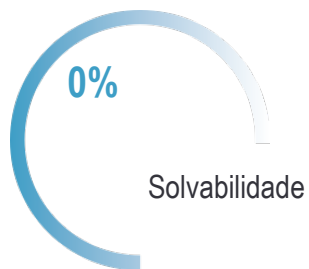
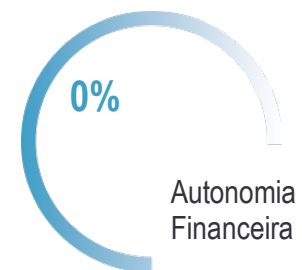
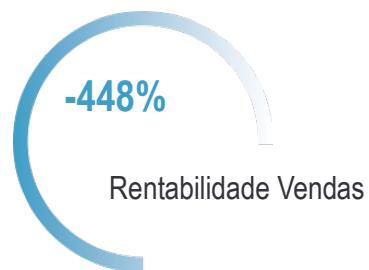
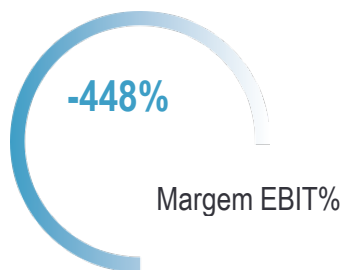
IDENTIFICAÇÃO DA ENTIDADE

A Mundos de Papel Associação foi constituída a 2019-01-16, tendo iniciado a sua atividade em 2019-01-17.

A área de negócio principal está relacionada com outras actividades associativas, n.e., com capital social de 0,00 euros, com sede em Av. João Freitas Branco, 25-1º C Laveiras - CAXIAS, registada com o número de identificação fiscal 515267368.

A Mundos de Papel Associação é uma Associação, enquadrada em IVA Isenta. Atualmente, tem 1 trabalhadores ao seu serviço. Poderá consultar a certidão permanente através do código, .

INDÍCES



PRINCIPAIS INDICADORES

1. VOLUME DE NEGÓCIOS

O volume de negócios ascende a € 1 578,00, o que representa um aumento de 22,24% face ao período homólogo do ano anterior.

Tomando por referência o ano transato, o volume de negócios já foi ultrapassado em € 287,06.

Período	Período Atual	Período Ant. Homólogo	Ano Anterior	Var. Vendas	Diferença
Volume de Negócios	1578,00	1290,94	1290,94	22,24%	287,06

**Valores apresentados sem IVA*

2. ESTRUTURA ACIONISTA

Divulga-se, de seguida, a posição acionista da empresa à data do relatório:

Conta	Descrição	Capital	% Participação
0.0	0.0		-

3. POSIÇÃO DO CAPITAL SOCIAL (ART. 35.º CSC)

Em 2021, o capital próprio ascendeu a € 3 335,16. Comparando com o ano transato, representa uma variação negativa de € 7 063,22

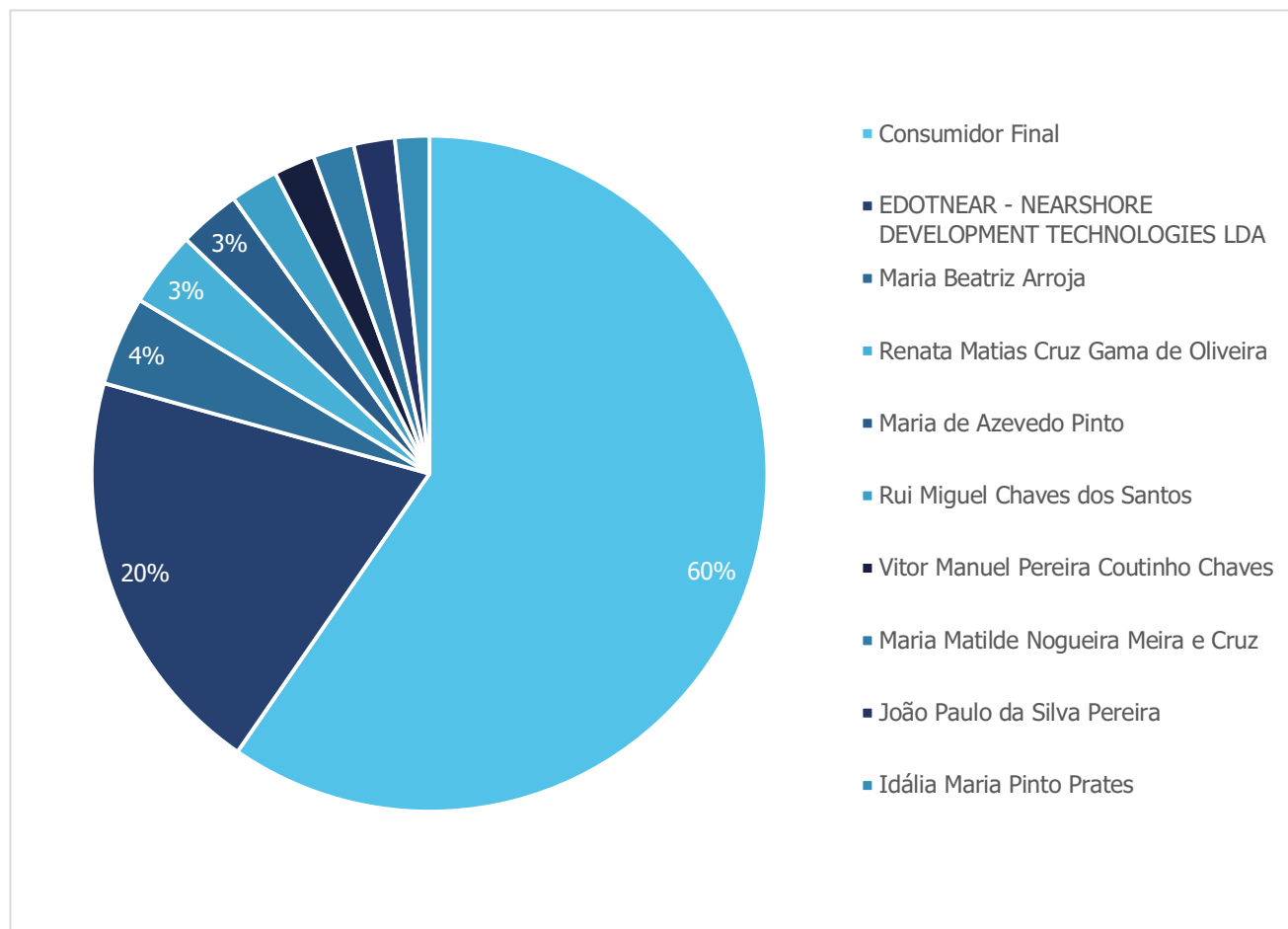
Descrição	Valor
Capital Subscrito	
Outros instrumentos de capital próprio	
Prémios de emissão	
Reservas legais	
Outras reservas	
Resultados Transitados	10 398,38
Ajustamentos / outras variações no capital próprio	
Resultado líquido do período	-7 063,22
Dividendos antecipados	
Total Capital Próprio	3335,16

O capital da empresa está em conformidade com art.35º CSC.

4. PRINCIPAIS CLIENTES

Os principais clientes representam 96,51% do valor total do volume de negócios

De salientar o cliente Consumidor Final que se evidencia com faturação no valor de € 908,00.



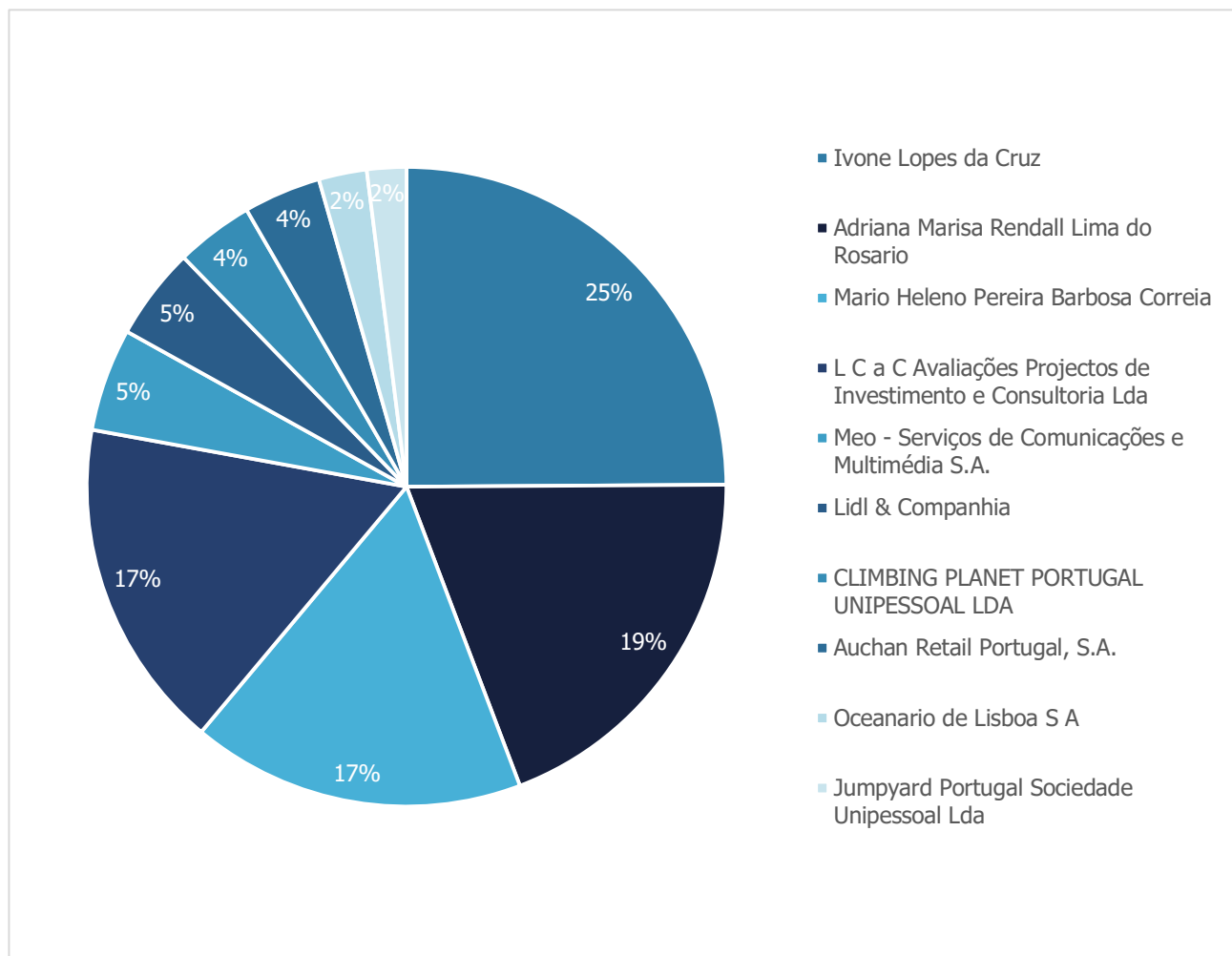
5. DÍVIDAS DE CLIENTES MAIS RELEVANTES

A Única dívida de clientes, existente é de consumidor final, no valor de 878€ referentes a valores faturados em Dezembro.

6. PRINCIPAIS FORNECEDORES

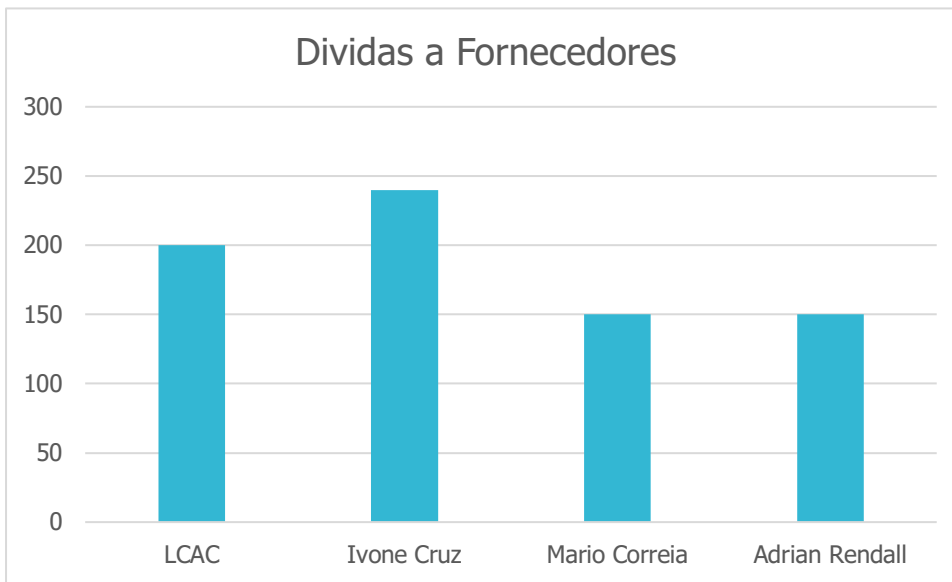
Os principais fornecedores representam 86,41% do valor total das compras.

O fornecedor Ivone Lopes da Cruz evidencia-se com € 2 415,00 de compras realizadas até a data do relatório.



7. DÍVIDAS A FORNECEDORES MAIS RELEVANTES

A dívida de maior valor corresponde ao fornecedor Ivone Lopes da Cruz e representa 32% do valor total em dívida.



**Valores apurados com documentos emitidos desde 01/01/2022*

8. ANTIGUIDADE DE SALDOS A FORNECEDORES

De salientar que as dividas existentes não estão ainda vencidas.

Fornecedor	Não vencido	< 3m	3m a 6m	6m a 12m	12m a 18m	18m a 24m	Mais de 24m
Adriana Marisa Rendall Lima do Rosario	150,00						
LCAC, Lda	200,00						
Ivone Lopes Cruz	240,00						
Mario Heleno Pereira Barbosa Correia	150,00						
TOTAL	740,00						

*Os dados apresentados são referentes à data de 31/12/2023

DEMONSTRAÇÕES FINANCEIRAS

1. DEMONSTRAÇÃO DE RESULTADOS

Descrição	Ano corrente corrente	Ano anterior anterior
Vendas e serviços prestados	1578,00	1290,94
Subsídios, doações e legados à exploração	51 765,49	47 413,33
Variação nos inventários da produção		
Trabalhos para a própria entidade		
Custo das mercadorias vendidas e das matérias consumidas		
Fornecimentos e serviços externos	-14 563,17	-14 558,55
Gastos com o pessoal	-42 680,90	-36 252,62
Ajustamento de inventários (perdas / reversões)		
Imparidade de dívidas a receber (perdas / reversões)		
Provisões (aumentos / reduções)		
Provisões específicas (aumentos / reduções)		
Outras imparidas (perdas/reversões)		
Aumentos / reduções de justo valor		
Outros rendimentos	105,89	1,00
Resultado antes de depreciações, gastos de financiamentos e impostos	-3 797,53	-2 218,23
Gastos / reversões de depreciação e de amortização	-3 265,69	-3 265,69
Resultado operacional (antes de gastos de financiamentos e impostos)	-7 063,22	-5 483,92
Juros e rendimentos similares obtidos		
Juros e gastos similares suportados		
Resultado antes de impostos	-7 063,22	-5 483,92
Imposto sobre o rendimento do período		
Resultado líquido do período	-7 063,22	-5 483,92

2. BALANÇO

Descrição	Ano corrente corrente	Ano anterior anterior
ATIVO		
Ativo não corrente		
Ativos fixos tangíveis	3472,12	6737,81
Ativos intangíveis		
Total ativo não corrente	3472,12	6737,81
Ativo corrente		
Inventários		
Créditos a receber	878,00	213,92
Estado e outros entes públicos		
Diferimentos		
Outros ativos correntes	1766,43	9129,73
Caixa e depósitos bancários	3863,74	2084,28
Total ativo corrente	6508,17	11 427,93
Total ativo	9980,29	18 165,74
FUNDOS PATRIMONIAIS E PASSIVO		
Fundos Patrimoniais		
Fundos		
Reservas		
Resultados transitados	10 398,38	15 882,30
Resultado líquido do período	-7 063,22	-5 483,92
Total fundos patrimoniais	3335,16	10 398,38
Passivo		
Provisões		
Financiamentos obtidos		
Outras dívidas a pagar		
Total passivo não corrente		
Passivo corrente		
Fornecedores	529,66	-17,55
Estado e outros entes públicos	1090,91	1144,43
Financiamentos obtidos		
Diferimentos		
Outros passivos correntes	5024,56	6640,48
Total passivo corrente	6645,13	7767,36
Total passivo	6645,13	7767,36
Total fundos patrimoniais e passivo	9980,29	18 165,74

ESTIMATIVA DE CÁLCULO DO IRC

1. APURAMENTO IRC

Análise resultados	Valor
Resultado Antes Imposto	
Variações patrimoniais	
Acréscimos	
Deduções	
Resultado tributável	
Prejuízos Fiscais	
Matéria colectável	
Coleta Total	
Derrama	
Tributação Autónoma	
Impostos Estimado	
PEC	
Imposto Retido	
Pagamento por conta	
Imposto a Pagar/Recuperar	

2. APURAMENTO DA TRIBUTAÇÃO AUTÓNOMA

DESPESAS	Valor
Despesas de representação	
Encargos dedutíveis com ajudas de custo e de compensação pela deslocação em viatura própria do trabalhador	
Lucros distribuídos por entidades sujeitas a IRC a sujeitos passivos que beneficiem de isenção total ou parcial	
Encargos com viaturas (antiga redação art. 88 n. 3) (em vigor até 31/12/2013)	
Encargos com viaturas (ex-art. 88 n. 4)	
Indemnizações por cessação de funções de gestor, administrador ou gerente	
Gastos ou encargos relativos a bónus e outras remunerações variáveis pagas a gestores, administradores ou gerentes	
Encargos não dedutíveis nos termos do al. H) do n.º 1 do artigo 23.º-A suportados pelos sujeitos passivos que apresentem prejuízo fiscal	
Encargos com viaturas ligeiras de passageiros e de mercadorias - CA < €25.000,00	
Encargos com viaturas ligeiras de passageiros e de mercadorias - CA >= €25.000,00 e < €35.000,00	
Encargos com viaturas ligeiras de passageiros e de mercadorias - CA >= €35.000,00	
Encargos com viaturas ligeiras híbridas plug-in - CA < €25.000,00	
Encargos com viaturas ligeiras híbridas plug-in - CA >= €25.000,00 e < €35.000,00	
Encargos com viaturas ligeiras híbridas plug-in - CA >= €35.000,00	
Encargos com viaturas ligeiras de passageiros movidas a GPL ou GNV - CA < €25.000,00	
Encargos com viaturas ligeiras de passageiros movidas a GPL ou GNV - CA >= €25.000,00 e < €35.000,00	
Encargos com viaturas ligeiras de passageiros movidas a GPL ou GNV - CA >= €35.000,00	
Despesas não documentadas	
Importâncias pagas ou devidas a entidades não residentes sujeitas a um regime fiscal privilegiado	
Despesas não documentadas [art.º 23.º -A, n.º 1, al. b)]	
Total	

3. CÁLCULO DOS PAGAMENTOS POR CONTA

Não são devidos pagamentos por conta (n.º4 art.º 104º do CIRC)

Cálculo Pagamento Por Conta	Valor
Volume Negócios	1578,00
Coleta de IRC	
Retenções na fonte	
Pagamento por conta	Não são devidos pagamentos por conta (n.º4 art.º 104º do CIRC)
Pagamento por conta - Julho 2023	Não são devidos pagamentos por conta (n.º4 art.º 104º do CIRC)
Pagamento por conta - Setembro 2023	Não são devidos pagamentos por conta (n.º4 art.º 104º do CIRC)
Pagamento por conta - 15 de Dezembro 2023	Não são devidos pagamentos por conta (n.º4 art.º 104º do CIRC)

EVOLUÇÃO RENDIMENTOS E GASTOS

1. VOLUME DE NEGÓCIOS

Volume de Negócios	1º trim 2022trim (N)	1º trim 2021trim (N-1)	Var. 1º trimtrim	2º trim 2022trim (N)	2º trim 2021trim (N-1)	Var. 2º trimtrim	3º trim 2022trim (N)	3º trim 2021trim (N-1)	Var. 3º trimtrim	4º trim 2022trim (N)	4º trim 2021trim (N-1)	Var. 4º trimtrim
Vendas			-			-			-			-
Quotas e pequenos donativos	385,00	460,00	-16,30%		270,00	-100,00%			-	1193,00	560,94	112,68%
Total Vendas e serviços prestados	385,00	460,00	-16,30%		270,00	-100,00%			-	1193,00	560,94	112,68%

2. GASTOS COM PESSOAL

Gastos com Pessoal	1º trim 2022trim (N)	1º trim 2021trim (N-1)	Var. 1º trimtrim	2º trim 2022trim (N)	2º trim 2021trim (N-1)	Var. 2º trimtrim	3º trim 2022trim (N)	3º trim 2021trim (N-1)	Var. 3º trimtrim	4º trim 2022trim (N)	4º trim 2021trim (N-1)	Var. 4º trimtrim
Remunerações órgãos sociais			-			-			-			-
Remunerações pessoal	7734,84	2696,82	186,81%	7386,87	7756,44	-4,76%	10 125,24	9873,82	2,55%	10 297,44	9785,46	5,23%
Indemnizações			-			-			-			-
Encargos sobre remunerações	1543,89	479,28	222,13%	1479,04	1587,39	-6,82%	2056,79	2071,61	-0,72%	2056,79	2001,80	2,75%
Seguro acidentes de trabalho			-			-			-			-
Custos de ação social			-			-			-			-
Outros gastos com pessoal			-			-			-			-
Total Gastos com o pessoal	9278,73	3176,10	192,14%	8865,91	9343,83	-5,11%	12 182,03	11 945,43	1,98%	12 354,23	11 787,26	4,81%

3. FORNECIMENTOS E SERVIÇOS EXTERNOS

For. e Serviços Externos	1º trim 2022	1º trim 2021	Var. 1º trim	2º trim 2022	2º trim 2021	Var. 2º trim	3º trim 2022	3º trim 2021	Var. 3º trim	4º trim 2022	4º trim 2021	Var. 4º trim
Subcontratos			-			-			-			-
Trabalhos especializados	751,64		-	600,00	600,00	-	600,00	600,00	-	600,00	600,00	-
Publicidade e propaganda			-		141,54	-100,00%			-		46,13	-100,00%
Vigilância e segurança			-			-			-			-
Honorários	1575,00		-	1020,00	1200,00	-15,00%	1785,00	1335,00	33,71%	1800,00	1320,00	36,36%
Comissões			-			-			-			-
Conservação e reparação			-			-			-		9,99	-100,00%
Outros Serviços Especializados	8,48	11,38	-25,48%	33,48	37,68	-11,15%	41,48	27,58	50,40%	27,38	11,78	132,43%
Ferramenta utensílio desgaste rápido	218,75		-	29,70	712,13	-95,83%	7,38	39,85	-81,48%	39,95	370,11	-89,20%
Livros e documentação técnica			-			-			-			-
Material de escritório/economato	44,22		-		117,53	-100,00%	15,96	129,03	-87,63%		493,18	-100,00%
Artigos para oferta			-			-			-			-
Outros materiais	279,49		-	519,48	410,13	26,66%	1108,41	1203,05	-7,87%	1133,41	1904,11	-40,48%
Eletricidade			-			-			-			-
Combustíveis			-			-		61,39	-100,00%			-
Água			-			-			-			-
Outros energia e fluidos			-			-			-			-
Deslocações estadas			-			-		803,39	-100,00%		122,10	-100,00%
Transportes de pessoal			-			-			-			-
Transportes de mercadorias			-			-			-			-
Deslocações estadas transportes			-			-			-			-
Rendas e Alugueres		19,62	-100,00%			-			-			-
Comunicação	181,17	8,25	2096,00%	169,55	89,35	89,76%	173,42	171,52	1,11%	169,55	172,57	-1,75%
Seguros			-		369,82	-100,00%			-			-
Royalties e licenças			-			-			-			-
Contencioso e notariado			-			-			-			-
Despesas de representação			-			-			-			-
Limpeza, higiene e conforto	13,36		-	3,48	101,64	-96,58%	24,04	15,75	52,63%	5,88	11,64	-49,48%
Outros serviços			-	217,28	94,14	130,80%	1141,23	1060,10	7,65%	225,00	137,07	64,15%
Total Fornecimentos e serviços externos	3072,11	39,25	7727,03%	2592,97	3873,96	-33,07%	4896,92	5446,66	-10,09%	4001,17	5198,68	-23,03%

RELATÓRIO PARA A GESTÃO
MUNDOS DE PAPEL ASSOCIAÇÃO
31/12/2022

Form. e Serviços Externos/mensal	Janeiro	Fevereiro	Março	Abril	Maió	Junho	Julho	Agosto	Setembro	Outubro	Novembro	Dezembro
Subcontratos												
Trabalhos especializados	224,54	200,00	327,10	200,00	200,00	200,00	200,00	200,00	200,00	200,00	200,00	200,00
Publicidade e propaganda												
Vigilância e segurança												
Honorários	270,00	420,00	885,00	180,00	270,00	570,00	540,00	330,00	915,00	360,00	570,00	870,00
Comissões												
Conservação e reparação												
Outros Serviços Especializados	3,56	2,46	2,46	2,46	28,56	2,46	18,56	20,46	2,46	12,46		14,92
Ferramenta utensilio desgaste rápido	171,86		46,89		16,23	13,47			7,38			39,95
Livros e documentação técnica												
Material de escritório/economato			44,22					15,96				
Artigos para oferta												
Outros materiais	9,21	7,96	262,32	58,62	276,90	183,96	634,30	82,44	391,67	189,83	407,56	536,02
Eletricidade												
Combustíveis												
Água												
Outros energia e fluidos												
Deslocações estadas												
Transportes de pessoal												
Transportes de mercadorias												
Deslocações estadas transportes												
Rendas e Alugueres												
Comunicação	64,64	60,04	56,49	56,57	56,49	56,49	60,44	56,49	56,49	56,49	56,49	56,57
Seguros												
Royalties e licenças												
Contencioso e notariado												
Despesas de representação												
Limpeza, higiene e conforto			13,36			3,48	19,04		5,00	5,88		
Outros serviços				217,28			572,73	250,00	318,50		225,00	
Total Fornecimentos e serviços externos	743,81	690,46	1637,84	714,93	848,18	1029,86	2045,07	955,35	1896,50	824,66	1459,05	1717,46

STOCK

1. COMPRAS

A empresa não têm o módulo de stocks ativo

A empresa não tem mercadorias

COMPRAS	Janeiro	Fevereiro	Março	Abril	Maio	Junho	Julho	Agosto	Setembro	Outubro	Novembro	Dezembro	Total
Mercadorias													
Mat. Primas													
Prod. Acabados													
Subprodutos													
Total Compras													

2. APURAMENTO DO CMVMC

CMVMC	2022	2021
Ex. Inicial		
Compras		
Varição Produção		
Ex. Final		
CMVMC		